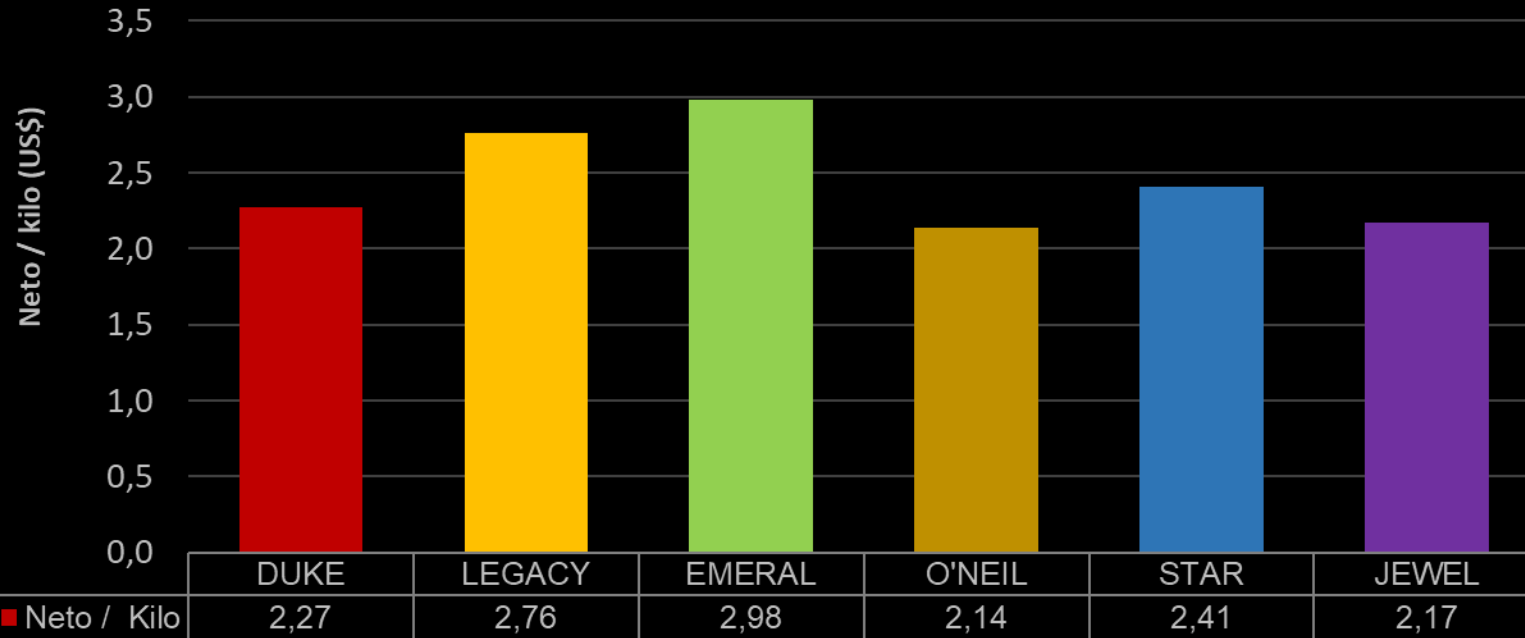


ARÁNDANOS

TODOS LOS MERCADOS T. 2019-2020
Retorno Neto Promedio por Variedad



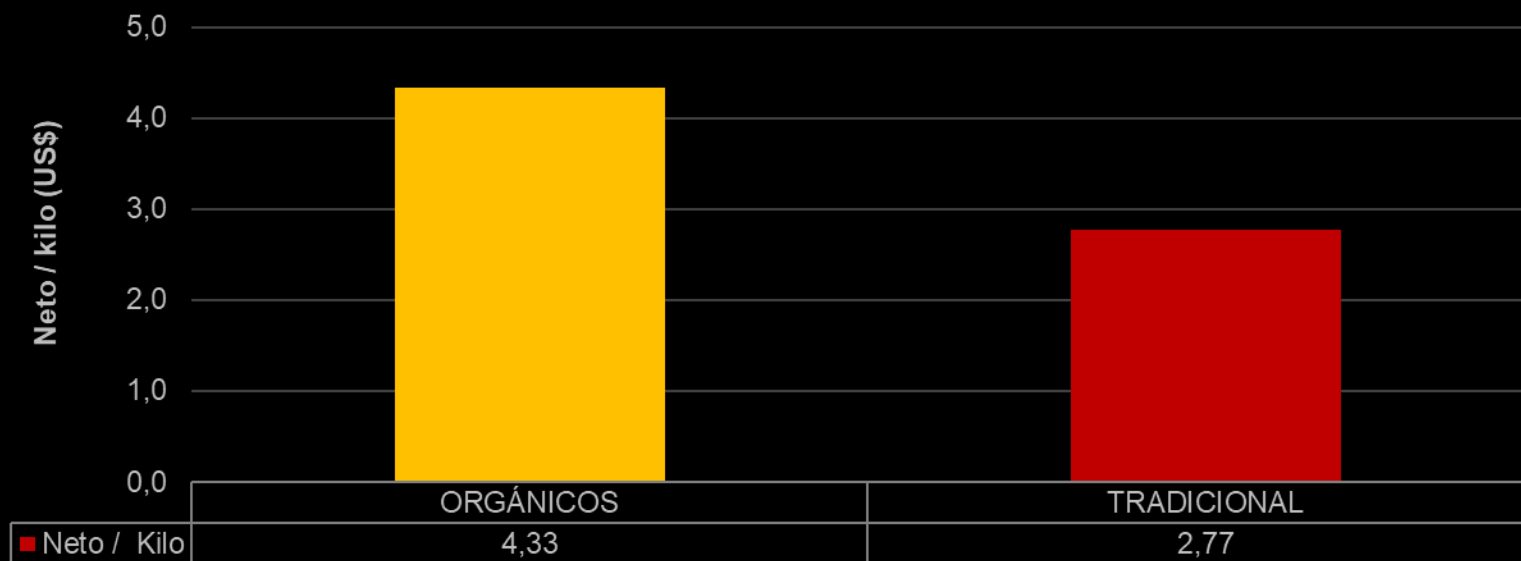
Información recopilada de las liquidaciones llegadas a FEDEFruta solicitando el Análisis de liquidaciones



ARÁNDANOS

TODOS LOS MERCADOS Y VARIEDADES T. 2019-2020

Retorno Neto Promedio

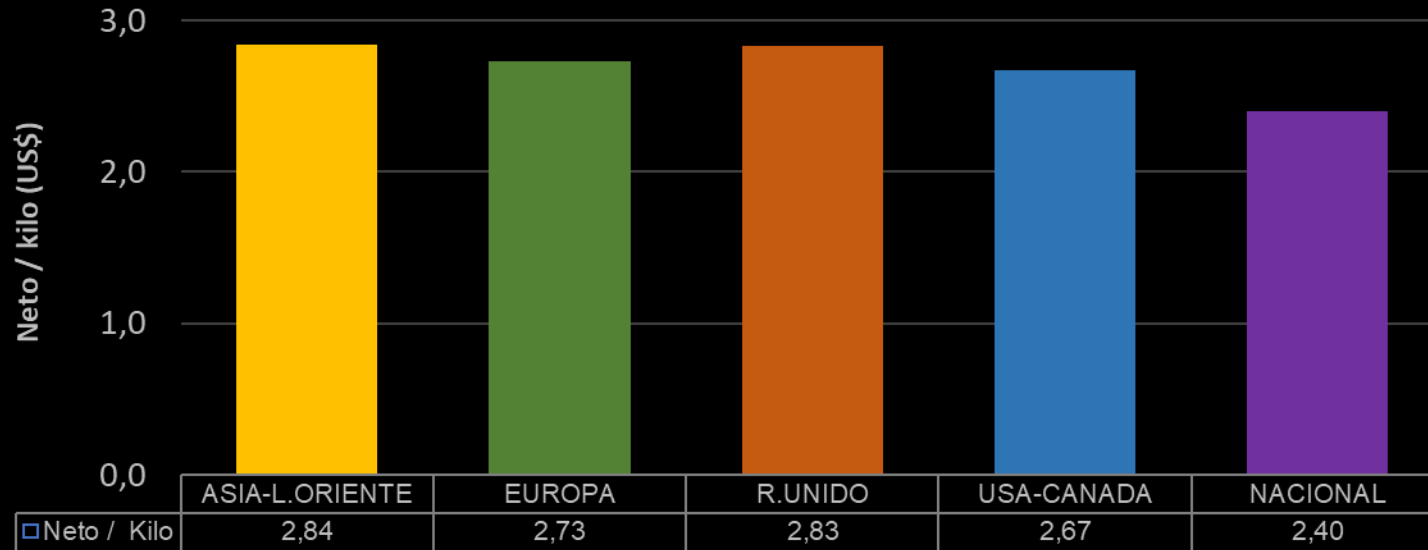


Información recopilada de las liquidaciones llegadas a FEDEFruta solicitando el Análisis de liquidaciones



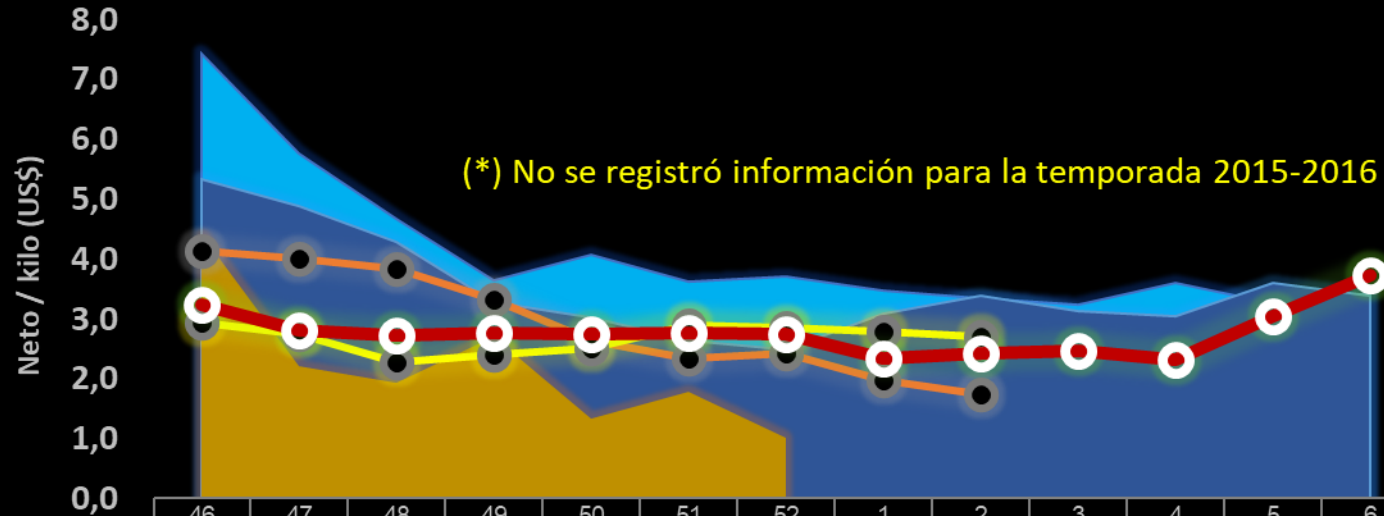
ARÁNDANOS

TODAS LAS VARIEDADES T. 2019-2020
Retorno Neto Promedio por Mercado



Información recopilada de las liquidaciones llegadas a FEDEFRUTA solicitando el Análisis de liquidaciones

RETONOS DE EXPORTACIÓN
ARÁNDANOS (Genéricos)
 Según Semana de Embarque - Temporadas



| | 46 | 47 | 48 | 49 | 50 | 51 | 52 | 1 | 2 | 3 | 4 | 5 | 6 |
|-----------|------|------|------|------|------|------|------|------|------|------|------|------|------|
| 2014-2015 | 7,42 | 5,76 | 4,66 | 3,64 | 4,06 | 3,62 | 3,71 | 3,47 | 3,35 | 3,23 | 3,60 | 3,25 | 3,42 |
| 2013-2014 | 5,34 | 4,89 | 4,29 | 3,28 | 3,03 | 2,64 | 2,48 | 3,08 | 3,38 | 3,13 | 3,04 | 3,59 | 3,38 |
| 2016-2017 | 4,42 | 2,20 | 1,93 | 2,70 | 1,34 | 1,78 | 1,02 | | | | | | |
| 2017-2018 | 4,13 | 4,00 | 3,82 | 3,33 | 2,64 | 2,34 | 2,42 | 1,97 | 1,74 | | | | |
| 2018-2019 | 2,94 | 2,75 | 2,28 | 2,4 | 2,51 | 2,9 | 2,84 | 2,78 | 2,69 | | | | |
| 2019-2020 | 3,24 | 2,81 | 2,73 | 2,77 | 2,75 | 2,76 | 2,75 | 2,33 | 2,42 | 2,47 | 2,31 | 3,05 | 3,72 |

SEMANAS

Información recopilada de las liquidaciones llegadas a FEDEFRUTA solicitando el Análisis de liquidaciones